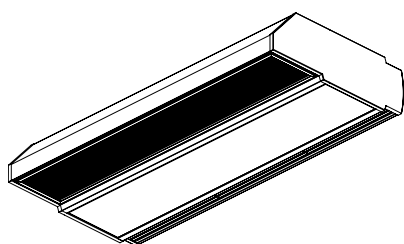
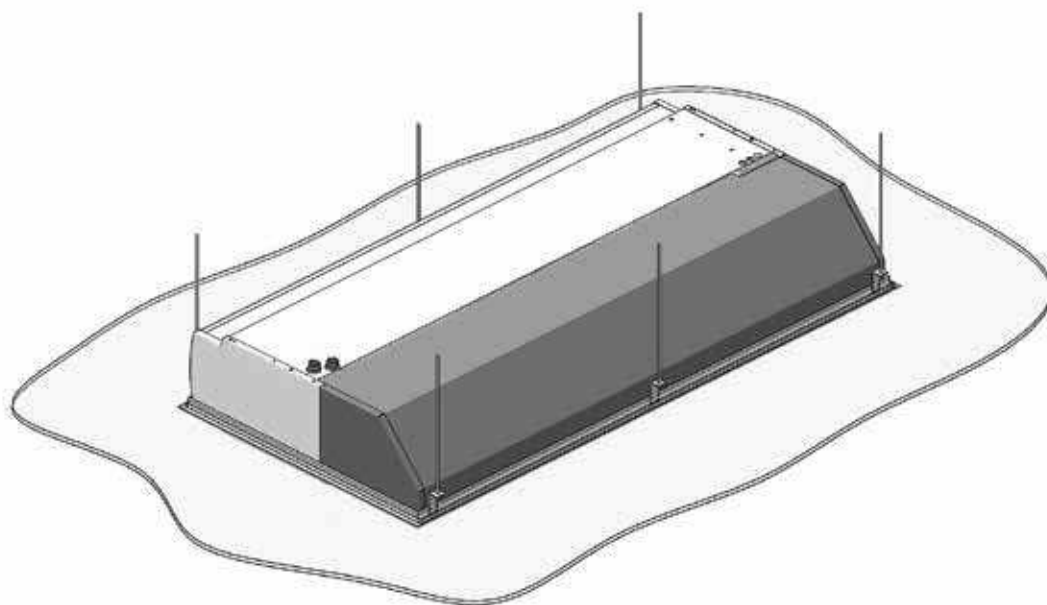
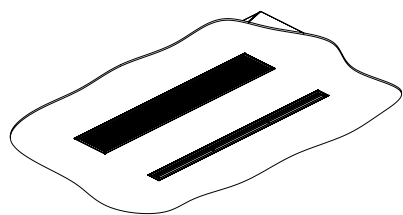


SERO ENTRANCE Li – lisävarusteet uppoasennusta varten

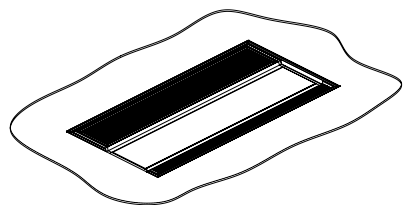
Uppoasennetut Comfort-oviverhot – Lisävarusteet



Kokonaan näkyvillä oleva maalattu laite – vaaka-asennus – imu- ja poistoritilä etupaneelissa.



Täysin upotettu sinkitty laite, vaaka-asennus – imu- ja poistoritilä näkyvillä sisäkatossa

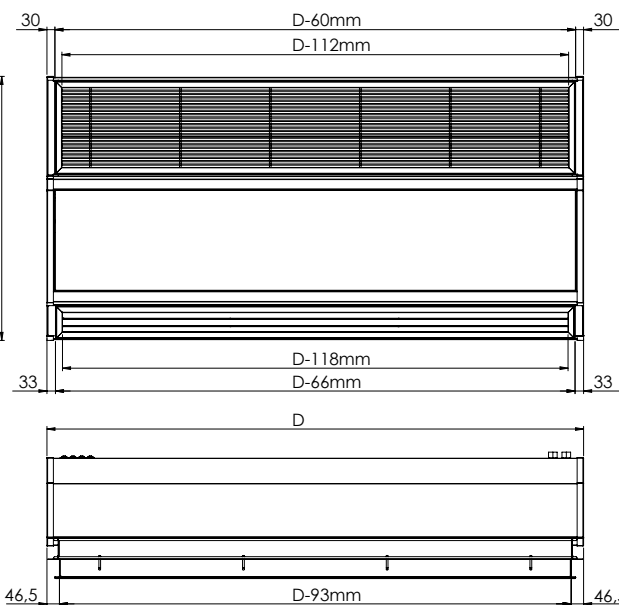
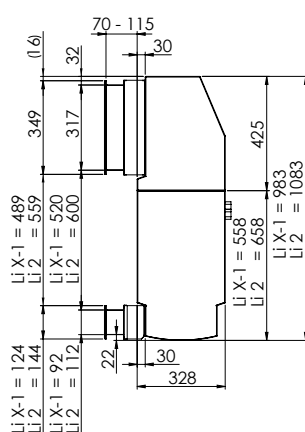


Näkyvillä oleva maalattu laite, jonka ympärillä asennuskehikko – vaaka-asennus – imu- ja poistoritilä etupaneelissa.

Kun käytettävissä on monia erilaisia yläpohjan kotelointia ja lisävarusteita, sekä SERO ENTRANCE Li että Li EC voidaan asentaa pintaan tai upottaa alaslaskettuun kattoon. Uppomallit ovat yleisiä, kun oviaukon yläpuolen ja sisäkaton väliin jää vain vähän tilaa tai muut suunnittelun vaatimukset edellyttävät tätä asennusmenetelmää.

Erlaisia uppomalleja voidaan käyttää, kokonaan näkyvissä olevasta kotelosta tai etupaneelista täysin upotettuihin laitteisiin, joista näkyvillä sisäkatossa oviaukon yläpuolella ovat ainoastaan imu- ja poistoritilät.

Tilan ja oviaukon erityispiirteet määrittävät asennuskorkeuden kolmen laitemallin osalta. Katso viereiset kuvat.



SERO ENTRANCE Li – lisävarusteet uppoasennusta varten

Upoasennetut Comfort-oviverhot – Lisävarusteet



- ① 1) Yläpohjan kotelo – sinkittyä teräslevyä, asennetaan oviverhon ilmanottoon. Kotelo voidaan maalata (asiakkaan halutessa).



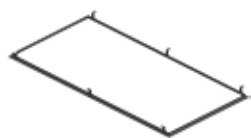
- ③ 3) Imuritilän kouru – Säädetävissä välillä 100–150 mm; sinkittyä teräslevyä, asennetaan yläpohjan koteloon oviverhon imuaukkoon.



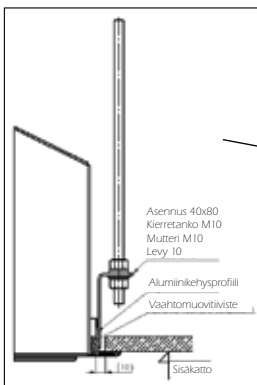
- ④ 4) Imuritilä – anodisoitua alumiinia. Helppo irrottaa (myös EU2-suodatin vesilämmitteisissä malleissa), lisämaksusta voidaan tarvittaessa maalata millä tahansa RAL-värillä.




- ⑤ 5) Poistoaukon kouru ja poistoritilä – anodisoitua alumiinia; lavat, joiden kulma säädetävissä; helppo irrottaa yläpohjan kotelosta. Kourun pituus säädetävissä välillä 100–150 mm; sinkittyä teräslevyä, asennetaan oviverhon poistoaukkoon.



- ⑥ 6) Sisäkaton asennuskehikko – valmistettu kovetetusta anodisoidusta alumiinista; profiilin koko määritetään siten, että se sopii valittuun oviverhoon. Kehikon toimitukseen sisältyvät asennustiiviste ja täydellinen asennussarja.



kehikon asennus



	Imukotelo ①	Imusovitin ③	Imuritilä ④	Poistoaukon reunus ja ritilä ⑤	Sisäkaton kehikko, 180° ratkaisu ⑥
Lisävarusteet SERO ENTRANCE Li -oviverhon uppoasennusta varten					
Oviverho, 180° malli	✓	-	✓	-	-
Oviverhon 180° versio, jossa on kehikko uppoasennusta varten	✓	-	✓	-	✓
Oviverho - uppomalli	✓	✓	✓	✓	-